

Complexe Laitier comme réponse au besoin des agro-pasteurs : cas de la laiterie de Cinzana



Effectifs

+ 8 millions de bovins

+ 16 Millions de petits ruminants



Paradoxe

**Moins 30 litres de lait
par an et habitant**



**35 Milliards de FCFA
d'import de lait et
produits laitiers**







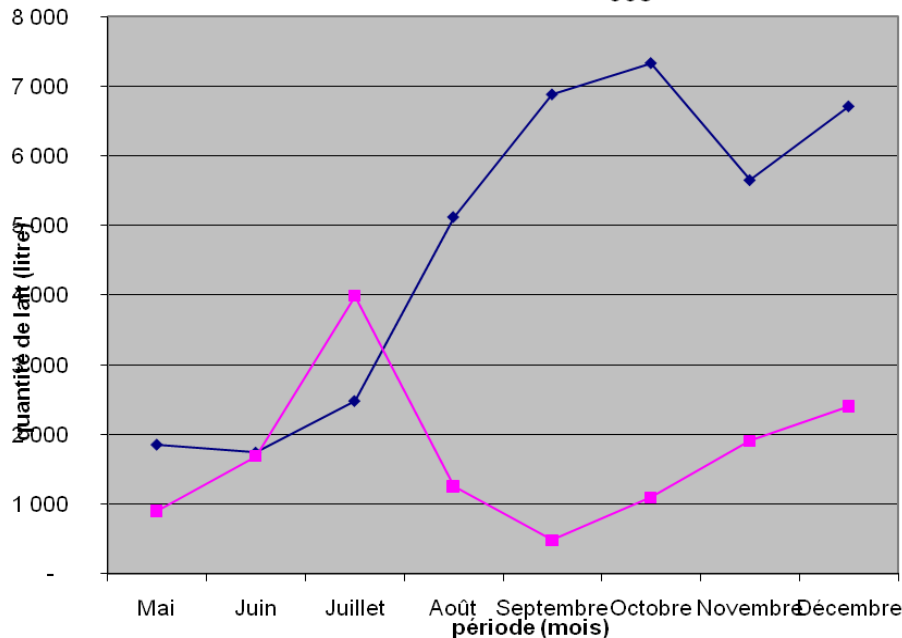


Quelques Résultats

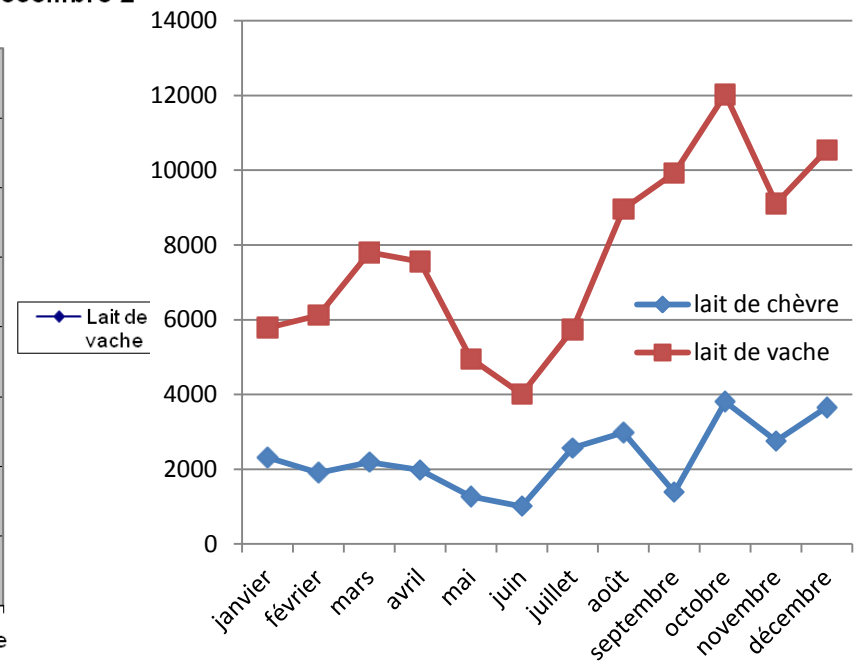
Collecte de lait de chèvre et de vache par la laiterie de cinzana

De Mai à Décembre 2008

collecte de lait par l'UC SCPL de cinzana de mai à décembre 2008



De Janvier à Décembre 2009



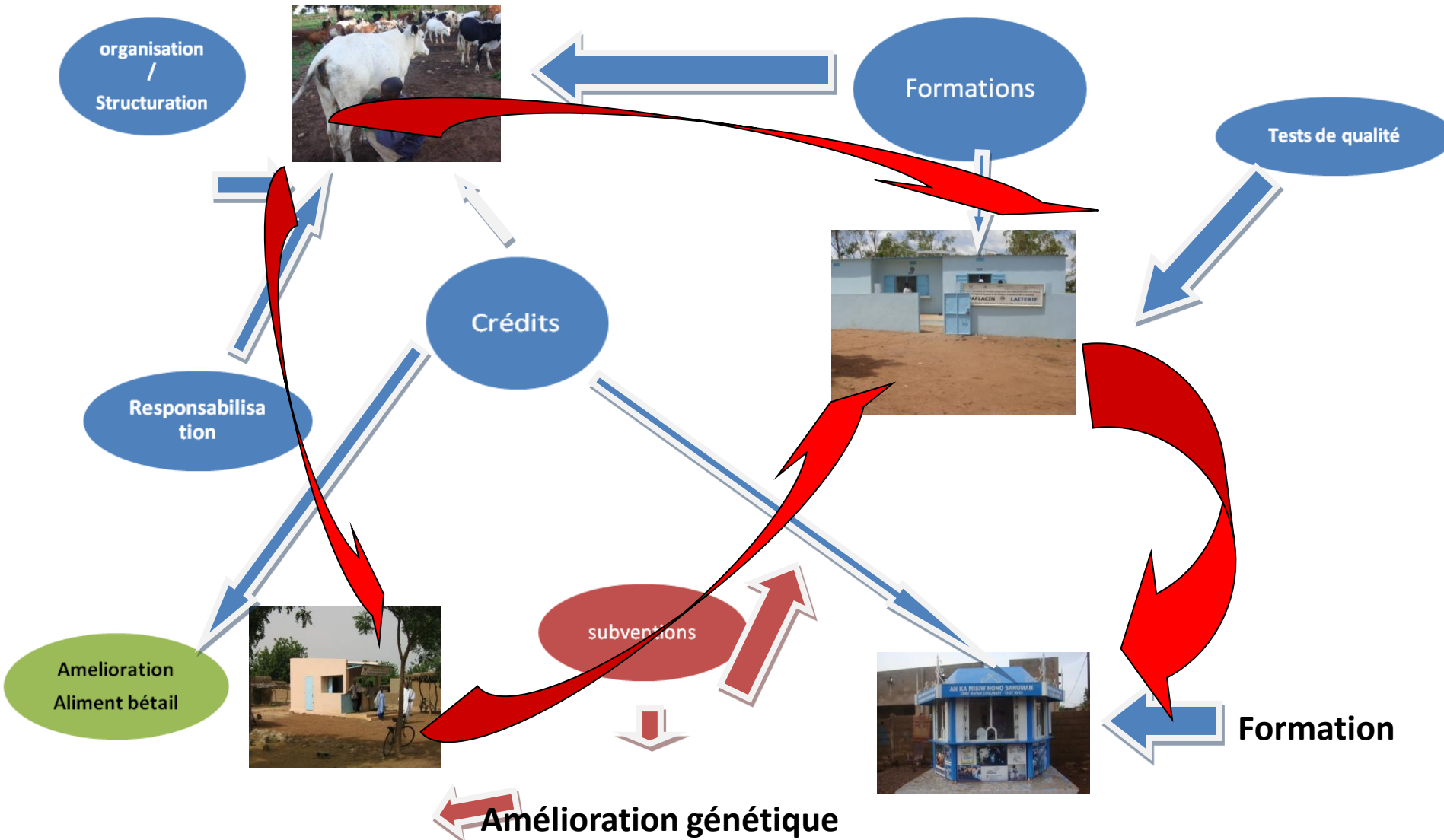
ACHAT-VENTE DE LAIT A CINZANA : JAN-DEC 2009

MOIS	ACHAT (FCFA)	VENTE (FCFA)
janvier	1 918 625	2 232 600
février	2 206 875	2 492 850
mars	2 746 975	3 174 900
avril	2 621 850	3 019 025
mai	1 769 350	2 038 750
juin	1 480 100	1 650 100
juillet	2 249 950	2 466 650
août	2 687 625	3 228 500
septembre	2 930 500	3 661 800
octobre	3 790 938	4 382 163
novembre	2 962 400	3 310 088
décembre	3 545 925	4 313 225
TOTAL	30 911 113	35 970 651

ACHAT-VENTE DE LAIT A CINZANA : JAN-DEC 2009

MOIS	ACHAT (FCFA)	VENTE (FCFA)
Janvier	2 743 375	3 246 675
Février	2 182 950	2 575 700
Mars	1 951 800	2 283 900
Avril	2 188 162,5	2 435 712,5
Mai	2 402 850	2 722 112,5
Juin	2 495 850	2 861 675
Juillet	3 627 300	4 061 485
Août	3 207 625	3 676 375
Septembre	2 744 250	3 132 600
Octobre	3 295 250	3 908 850
Novembre	2 601 625	3 333 500
Décembre	3 408 775	4 092 075
TOTAL	32 849 813	38 330 660

Approche d'intervention



Merci de votre attention

